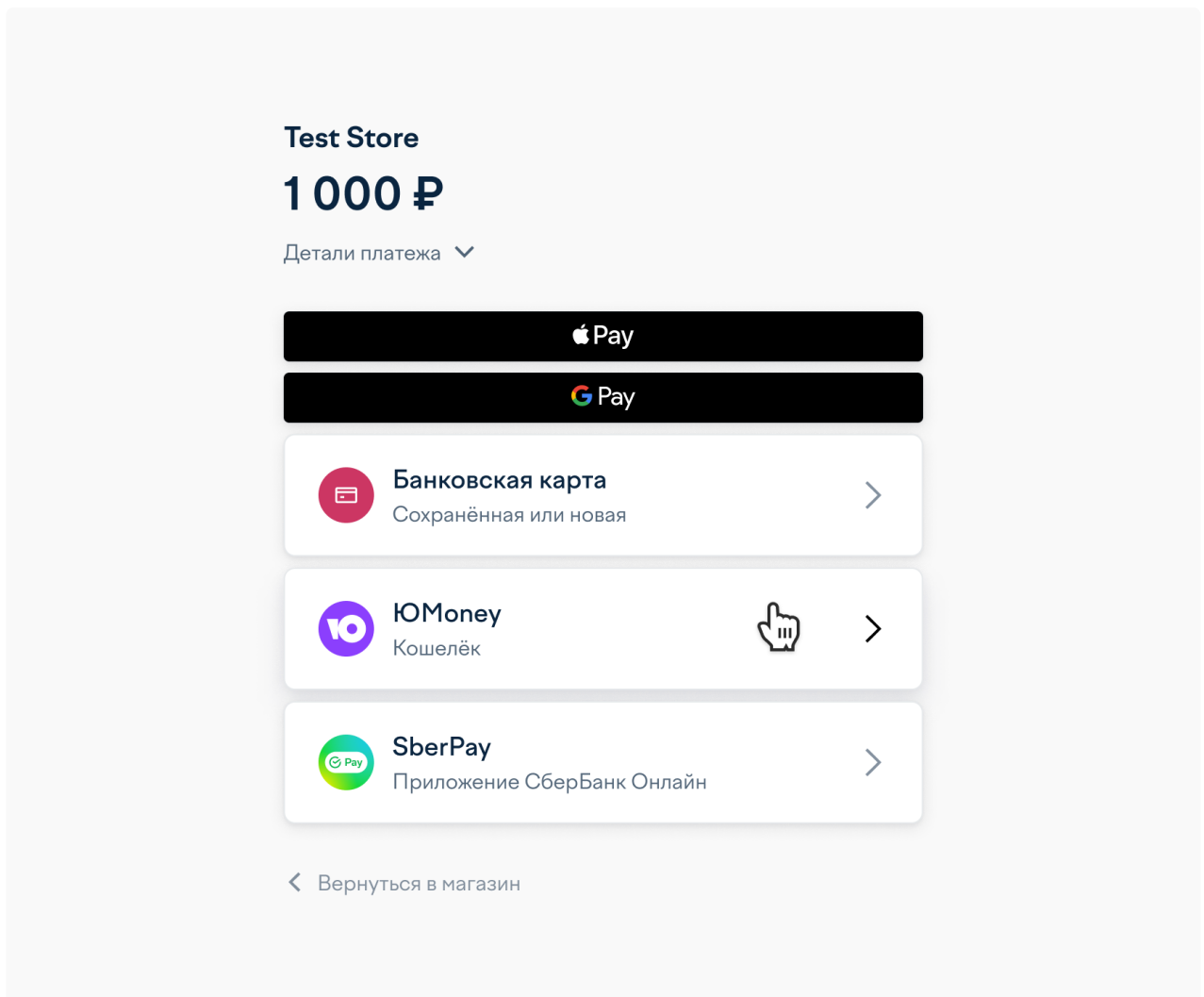


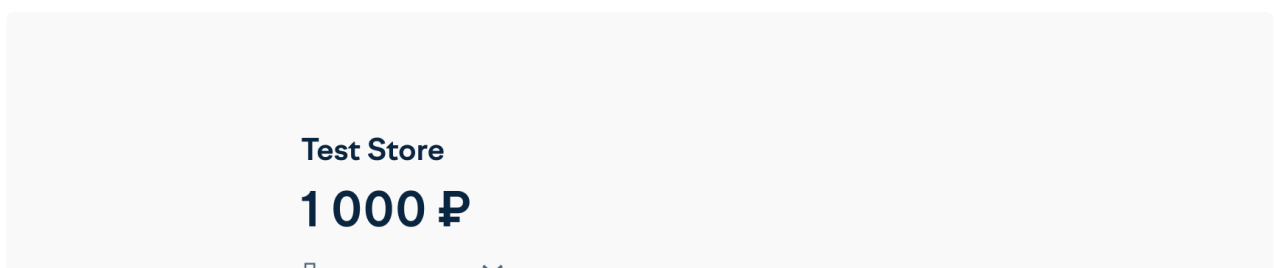
Как платить через ЮMoney

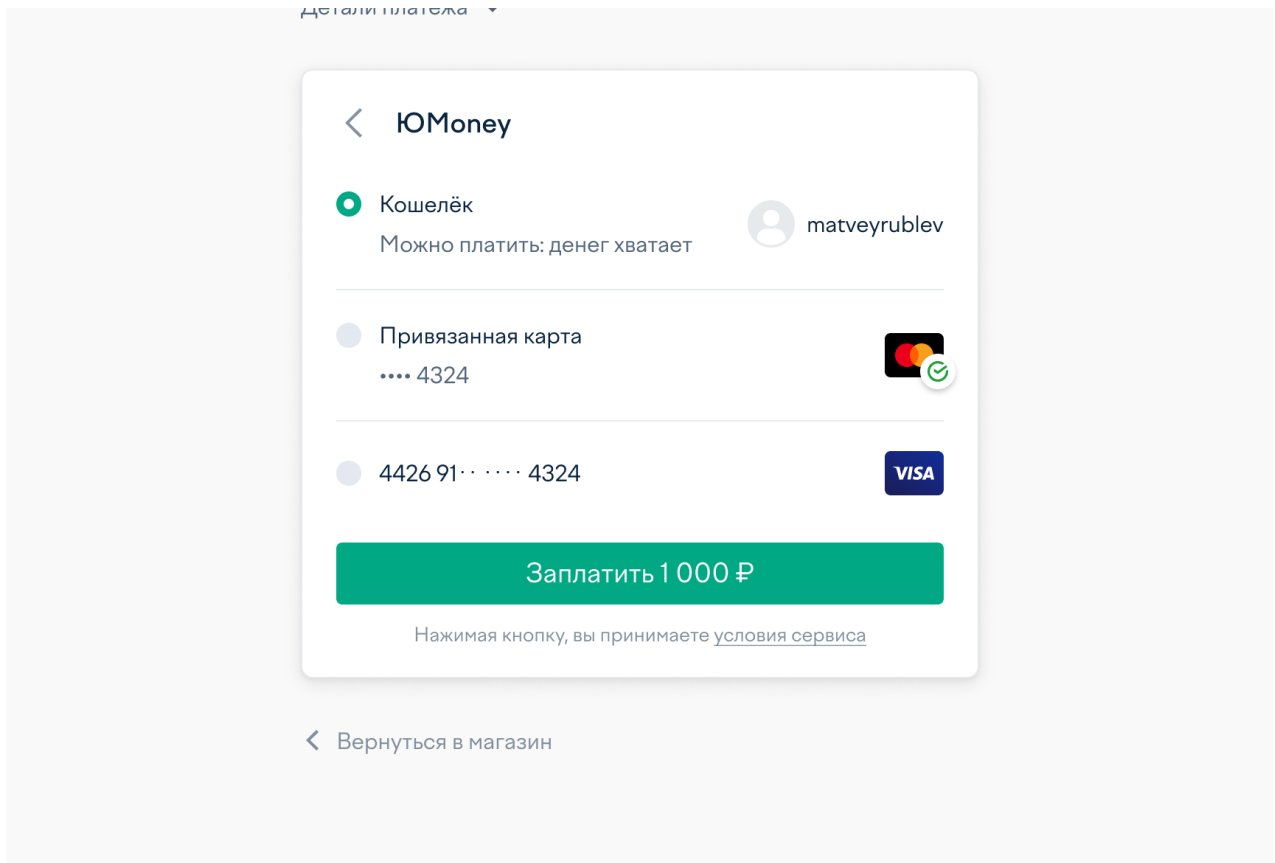
Чтобы платить этим способом, нужен [кошелёк ЮMoney](#).

1. Выберите способ оплаты **ЮMoney** — в магазине, где собираетесь платить, или на странице ЮKassa. Войдите в кошелёк, если нужно.

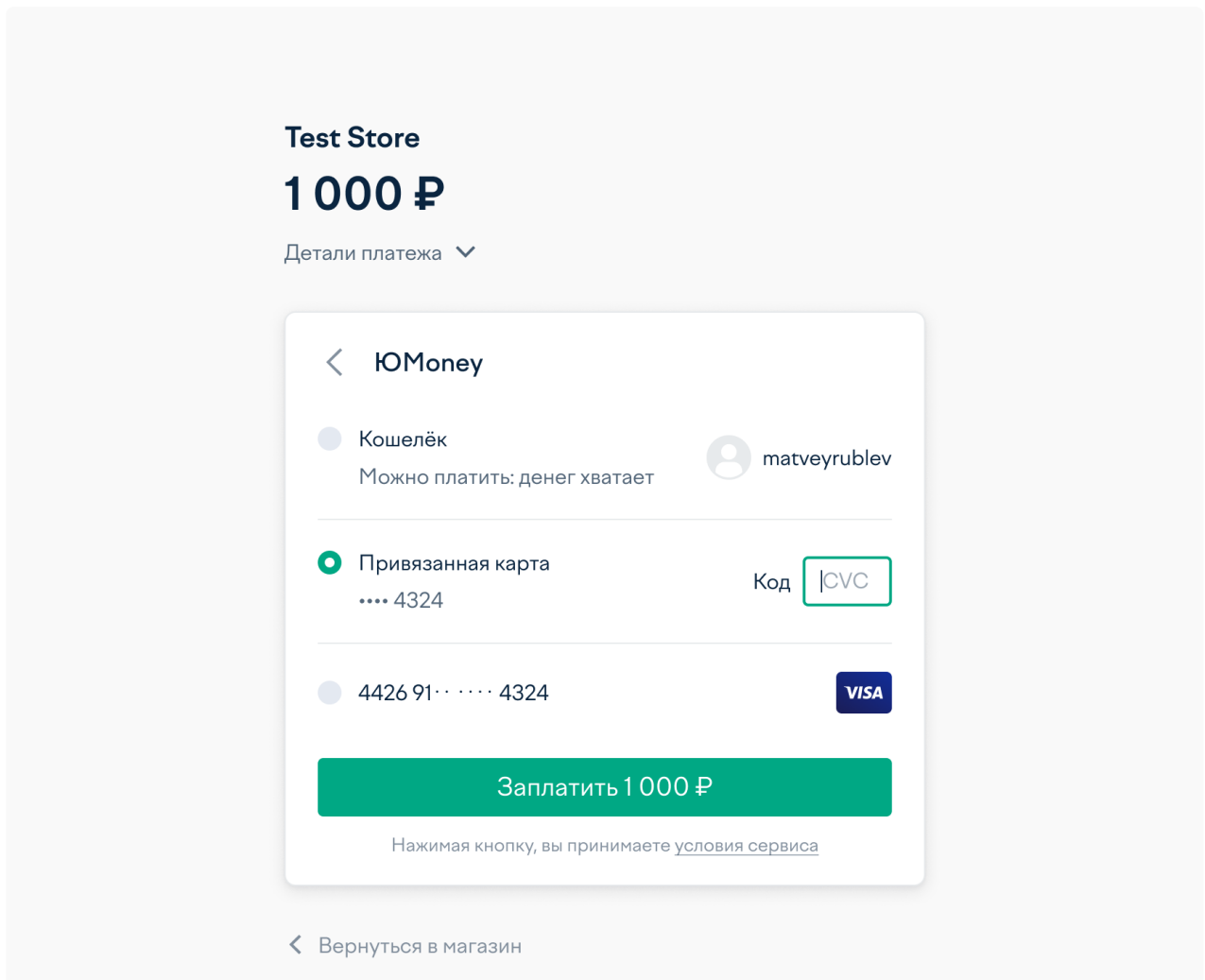


2. Выберите, откуда списать деньги: из кошелька или с привязанной карты. Привязать карту к кошельку можно в [настройках](#).





3. Чтобы заплатить кошельком, просто нажмите на кнопку. Для оплаты картой введите CVC (это код из трёх или четырёх цифр на обратной стороне от номера).



- Подтвердите платёж, если требуется: обычно ЮMoney спрашивают пароли только для самых важных операций. Если хотите подтверждать все операции, в [настройках](#) есть кнопка **Всегда спрашивать пароль**.

Test Store

 kassa | Docs



Подтвердите в телефоне 

Сейчас придёт пуш-уведомление: просто нажмите на него

[Пуш не пришёл, отправьте смс](#)


[← Вернуться в магазин](#)

- Готово. Платёж прошёл, вы можете вернуться на сайт, где начинали платить, по кнопке **Вернуться в магазин** внизу страницы.



Готово, вы заплатили

[Детали платежа](#) 

Сумма	1 000 ₽
Где заплатили	Test Store
Способ оплаты	ЮMoney
Код платежа	292d5db7-000f-5000-9000-1ec6de1d74d0 

[Вернуться на сайт](#)

© 2022, ООО НКО «ЮМани»